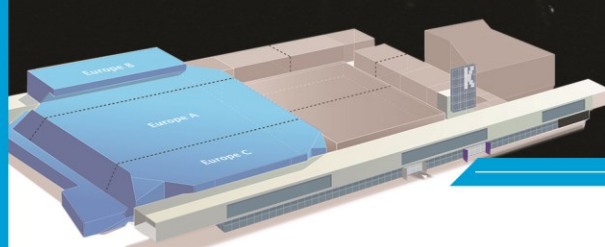


Salle EUROPE SPECTACLES



INFORMATIONS



Déchargement facile à niveau via porte de dimensions 3,48m (l) x 3,90 m (h)

Accroches : sur grill scénique (Europe B), sur perches motorisées (Europe A), ou sur points d'accroche (plans à disposition) - réseau de passerelles sur toute la salle

Puissance électrique répartie en plusieurs points délivrant jusqu'à 3 000 A

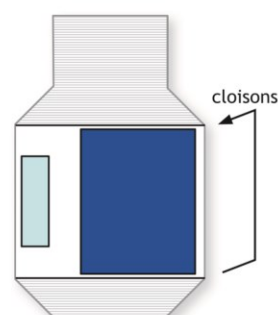
Catering et loges (à l'étage) : 101 m² vue sur mer avec tables et chaises pour 70 personnes - 6 loges, 2 loges VIP, 1 bureau de production

Espace merchandising possible dans le hall d'entrée

Prestations optionnelles : scène Stacco (< 355 m²), nacelle et chariot élévateur

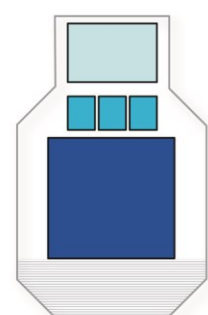
EXEMPLES DE CONFIGURATIONS POSSIBLES

- Scène
- Parterre
- Gradin
- Fosse



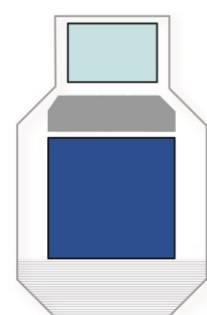
1 300 pax

Europe A
Cloisons fermées
Scène sous perches
Tout assis



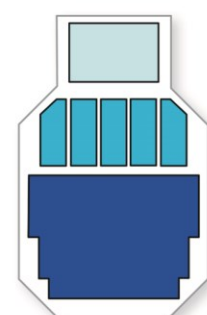
2 400 pax

Europe A et B
Cloison fermée
Scène sous grill
Tout assis



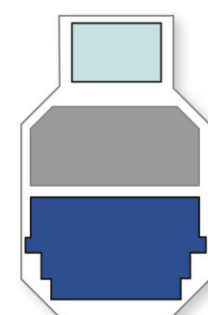
3 165 pax

Europe A et B
Cloison fermée
Scène sous grill
Assis / Debout



3 500 pax

Europe entière
Scène sous grill
Tout assis



5 500 pax

Europe entière
Scène sous grill
Assis / Debout